

## SOLIDARITÉS

### ORGANISMES SOCIAUX

Différents organismes sociaux sont présents à Nort-sur-Erdre et dans le département pour accompagner les foyers en situation de difficultés.

#### Espace Départemental des Solidarités



L'Espace départemental des Solidarités vous accueille et vous accompagne dans la réalisation de vos projets qui peuvent concerner l'enfance et la famille, l'insertion sociale et professionnelle, le logement, la vie quotidienne... Trois assistantes sociales sont à votre écoute et peuvent vous accompagner dans la résolution de difficultés financières, administratives, éducatives, etc.

Antenne de Nort-sur-Erdre  
Espace départemental des Solidarités



Boulevard Charbonneau et Rouxeau



02 44 66 49 60

#### Protection Maternelle et Infantile (PMI)



Une antenne de la protection maternelle et infantile (PMI) est disponible à l'Espace départemental des Solidarités. Ce service départemental est chargé d'assurer la protection sanitaire de la famille et de l'enfant. Il organise notamment des consultations et des actions de prévention médico-sociale en faveur des femmes enceintes et des enfants de moins de 6 ans.

Ce service est dirigé par un médecin et comprend des personnels qualifiés notamment dans les domaines médical, paramédical, social et psychologique.

Antenne de Nort-sur-Erdre  
Espace départemental des Solidarités



Espace Charbonneau et Rouxeau



02 44 66 49 60

#### Aide sociale à l'enfance



Le service de l'Aide Sociale à l'Enfance (ASE) est un service du département, placé sous l'autorité du président du Conseil général et dont la mission essentielle est de venir en aide aux enfants et à leur famille par des actions de prévention individuelle ou collective, de protection et de lutte contre la maltraitance.

Le soutien apporté peut prendre la forme d'aide financière (allocation mensuelle), d'une intervention à domicile d'un technicien de l'intervention sociale et familiale (auparavant appelé travailleur familial) et/ou de services d'action éducative.

#### CAF



La CAF (Caisse d'Allocations Familiales) est un organisme qui accompagne les familles pour les aider dans leur vie quotidienne. Il s'agit de la "branche Famille" de la Sécurité sociale.

Antenne de Nort-sur-Erdre



Permanence au Pôle d'Accompagnement Solidaire de Proximité (33 bis rue du Général Leclerc)




08 20 25 44 10

Une Conseillère en Economie Sociale et Familiale de la CAF peut également vous conseiller sur :

- le soutien à la parentalité
- la prévention du surendettement
- l'appui à l'insertion professionnelle
- les loisirs et vacances en famille
- l'équipement et l'aménagement du logement


Centre d'Economie Sociale de Familiale


 02 44 75 00 02

 Plus d'informations sur le site de [la caisse d'Allocations familiales de Loire Atlantique](#)  (attestations, calcul du quotient familial, prestations, etc.)


## Mutualité sociale agricole (MSA)



 2 impasse de l'Espéranto - Saint-Herblain / 44957 NANTES Cedex 9

 02 40 41 39 39

Une Conseillère en Economie Sociale et Familiale de la MSA peut également vous aider dans vos démarches administratives et de gestion du budget.


 02 40 79 90 97

## Associations solidaires




### Nort Solidarité

Présidente : Marie-Noëlle PATERNOSTER

 06 45 67 41 43


### Les Restos du Cœur

Contact : Danièle NAUDOT

 02 40 72 19 45 - 06 74 99 03 50

[dbnaudot@orange.fr](mailto:dbnaudot@orange.fr)

### Secours Catholique

 07 86 49 60 74



#### Mairie de Nort-sur-Erdre

30 rue Aristide Briand  
44390 Nort-sur-Erdre

 02 51 12 00 70

 **CONTACTEZ-NOUS**

#### Horaires :

**Lundi, mardi, jeudi, vendredi**

8h30 à 12h / 13h30 à 17h30 (17h le vendredi)

**mercredi, samedi**

8h30 à 12h

